


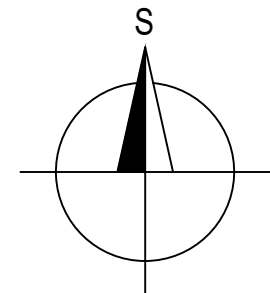


SO 352 PŘELOŽKA VODOVODU U MŮK MOHELNICE - JIH

SO 352 PŘELOŽKA VODOVODU U MŮK MOHELNICE – JIH

-  POTRUBÍ
-  CHRÁNIČKA
-  ŠACHTA

SEVERKA:



D35 STARÉ MĚSTO-MOHELNICE
SO 352 - SITUACE 1:1000